

# paso a paso

## PARA DESCARGAR Y PAGAR LA FACTURA DEL IMPUESTO PREDIAL UNIFICADO

1

Ingrese a la página web de la Alcaldía de Chía:  
<http://www.chia-cundinamarca.gov.co>

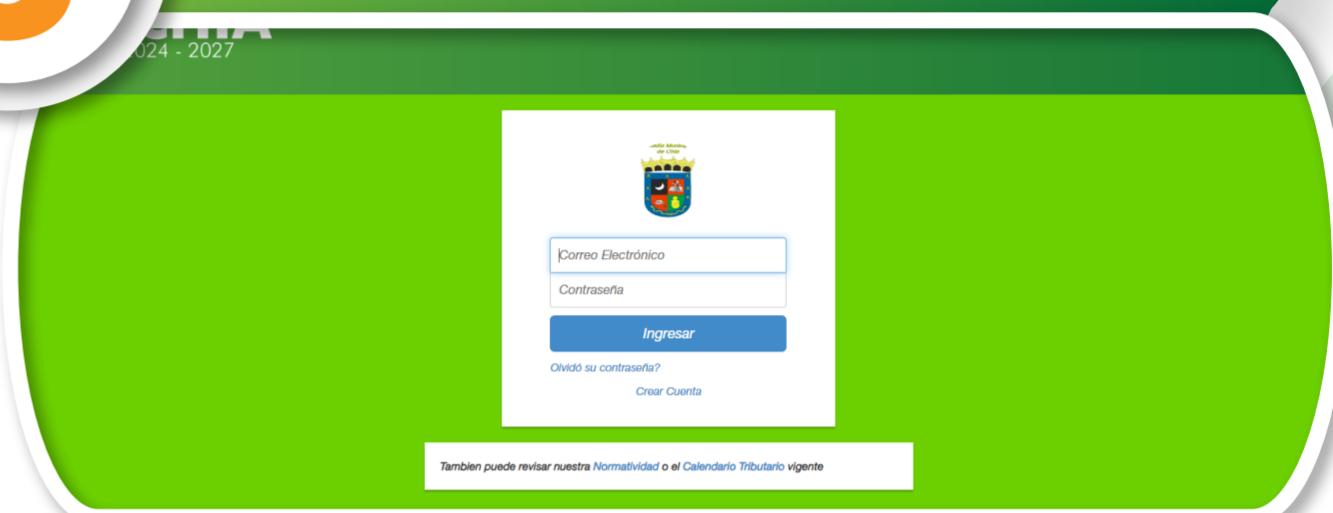
2

En la pestaña **TRÁMITES Y SERVICIOS** escoja la opción **IMPUESTO PREDIAL**



3

Si ya cuenta con una previa inscripción, digite el correo electrónico y la contraseña; luego dé **CLIC EN INGRESAR**



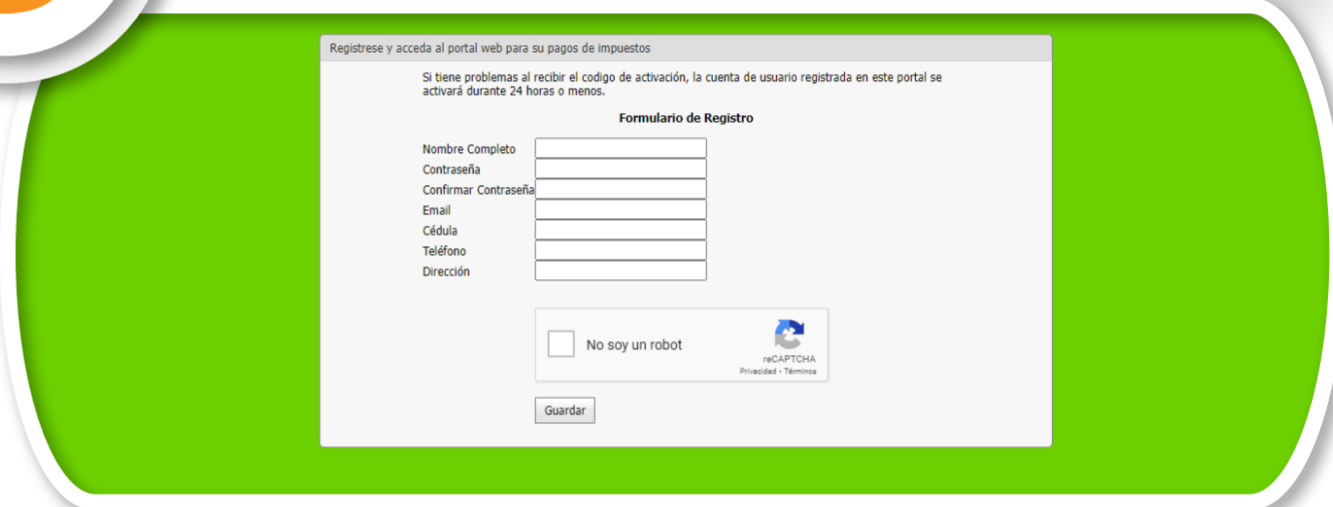
4

Si no tiene cuenta creada, en la pestaña **TRÁMITES Y SERVICIOS** escoja la opción **IMPUESTO PREDIAL** y luego dé clic en **CREAR CUENTA**



5

Diligencie todos los campos y **en 24 horas** se habilitará el ingreso, a través de un **CÓDIGO DE ACTIVACIÓN** que se enviará al correo adjunto



6

Una vez tramitado el proceso de ingreso a la página, puede **CONSULTAR EL IMPUESTO PREDIAL** **digitando el CÓDIGO CATASTRAL** o la **MATRÍCULA INMOBILIARIA** (que la encuentra en un recibo anterior de pago o en la escritura) y luego dar clic en **INGRESAR**



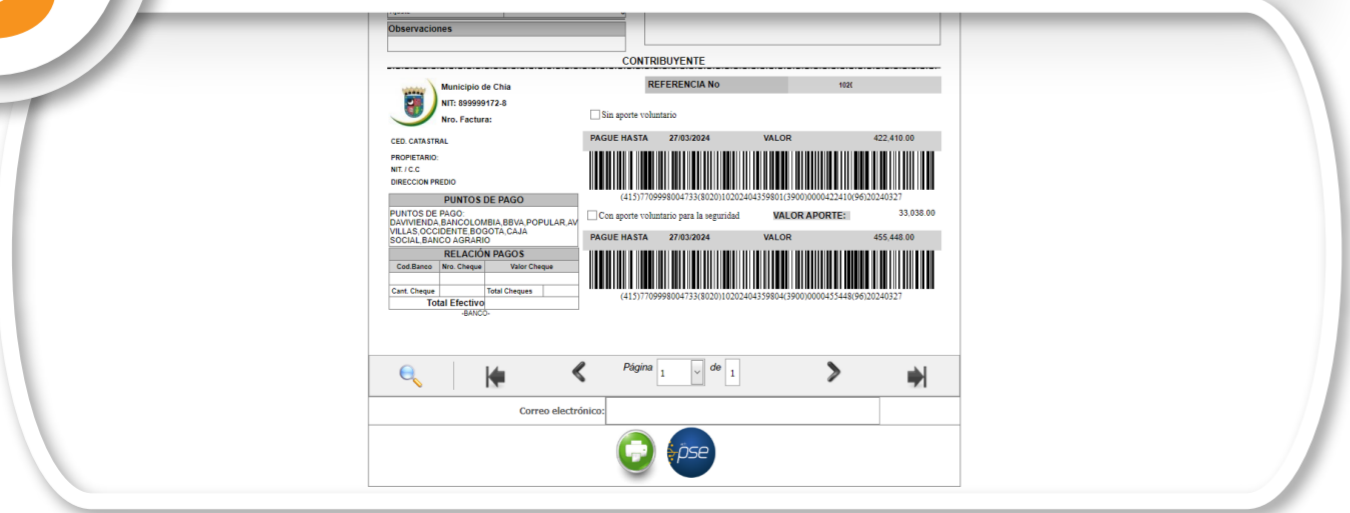
7

Una vez tenga la factura, puede **IMPRIMIRLA Y PAGAR** en los bancos relacionados a Nivel Nacional



8

Si desea **PAGAR EN LÍNEA**, lo puede hacer por medio del **BOTÓN PSE**



9

Por esta misma página, también puede tramitar:

- **FACTURA DE ACUERDOS DE PAGO** (SPAC – Sistema de Pago Alternativo por Cuotas)
- **HISTÓRICO AVALÚOS**
- **CONSTANCIA DE EXISTENCIA**
- **HISTÓRICO DE PAGOS**

Para cualquier inquietud podrá comunicarse con la línea:  
**(601) 8844444 Ext. 2008**